

DISPENSADOR DE JABÓN ESTÁNDAR

FELICITACIONES, USTED HA ADQUIRIDO UN PRODUCTO DE ALTA CALIDAD, POR ESO LE SUGERIMOS LEER LAS SIGUIENTES RECOMENDACIONES.



COD. SC002838 306 1CW

ACABADO: (306) CROMO

INCLUYE: Tornillos de instalación

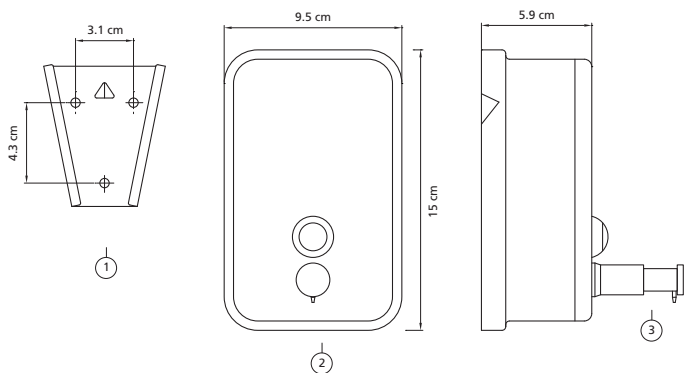


BRIGGS®

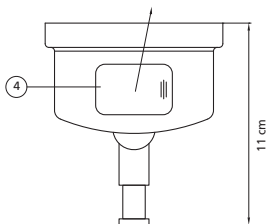
THE PREMIUM BATH COLLECTION

Estados Unidos / CISA USA. Vice Presidencia Comercial • Miami Florida, USA 33009 Telf. +1-954-232 9747 • Ecuador / EDESA. Av. Morán Valverde Oe3-191 y Teniente Hugo Ortiz, Chilllogallo Telf. PBX: +593-2-267 1717 Fax: +593-2-267 7542 • Chile / FANALOZA - Sanitarios de Chile S.A., Cerámicas Industriales CISA OPERACIONES S.A. Carmen N° 8, Piso 6°, Comuna de Santiago, Santiago de Chile Telf. PBX: +56-2-351 5700 Fax: +56-2-773 4964 • Perú / CERÁMICA SANITARIA S.A. • Av. Oscar R. Benavides 2030 (ex Av. Colonial) Lima-Perú Telf: +511-336 8080 Fax: +511-336 8086 RUC No. 20330410478 • www.briggs.com.ec • www.cisaholding.com

DISPENSADOR DE JABON ESTÁNDAR



TAPA / ORIFICIO PARA RECARGA



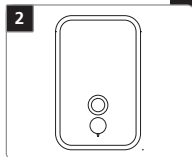
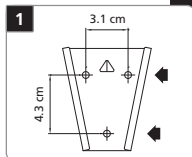
ACABADO: (306) CROMO

No	CÓDIGO	DESCRIPCIÓN
1		PLACA DE FIJACIÓN
2		DISPENSADOR DE JABÓN
3		PULSADOR
4		TAPA PARA RECARGA


BRIGGS®
 THE PREMIUM BATH COLLECTION

Instalación:

1. Ubique la placa de fijación en la pared, ver dimensiones en esquema (se incluye en el conjunto 3 tacos S6 y tornillos). Marque los agujeros, realice las perforaciones, coloque los tacos y ajuste los tornillos.
2. Coloque el cuerpo del dispensador sobre la placa de fijación.
3. Para asegurar levante la tapa de recarga y ajuste el prisionero ubicado en el interior del cuerpo.
4. Para recargar el jabón líquido, levante la tapa de recarga coloque el producto de su elección y cierre la tapa.



RECOMENDACIONES DE INSTALACIÓN:

- La altura máxima recomendada de instalación es de 120 cm.
- Se puede instalar en varios tipos de materiales como hormigón y madera.
- No colocar objetos que pesados o que emitan calor, pues pueden dañar el producto.

CONDICIONES DE USO:

- No forzar la tapa de recarga superior en la instalación o en el abastecimiento de líquido
- No exponer el producto a objetos que contengan filos agudos y/o cortantes

RECOMENDACIONES DE MANTENIMIENTO:

- Limpie su producto diariamente solo con un paño húmedo.
- Para manchas fuertes utilice jabones líquidos y/o shampoo.
- No utilizar elementos abrasivos en la limpieza del producto.
- No utilizar ácidos en la limpieza del producto.

BENEFICIOS

- **La más alta calidad en los materiales que la componen.** Es resistente a la oxidación y a las condiciones salinas por tener fabricación metálica.
- **Mejora el higiene.** Evita el contacto de las manos con el jabón y puede elegir el aroma dependiente de su gusto.
- **Moderno y elegante.** Por su diseño moderno y funcional se adapta a cualquier tipo de decoración y fácil mantenimiento.



BRIGGS[®]
THE PREMIUM BATH COLLECTION

GARANTÍA BRIGGS

La GARANTÍA BRIGGS brinda a nuestros clientes la seguridad de que fabricamos todos los productos con un alto estándar de calidad, otorgándoles la confianza de un eficiente y adecuado funcionamiento de los mismos, contamos con la tecnología necesaria y cumplimos con estrictas normas de calidad nacionales e internacionales en la industria de fabricación y comercialización de porcelana sanitaria, grifería, broncearía, bañeras, hidromasajes y repuestos.

GARANTÍA DE LOS PRODUCTOS BRIGGS

BRIGGS garantiza que sus productos están libres de defectos de fabricación, a partir de la fecha de compra del producto, conforme a los periodos adjuntos:

- **Grifería y Broncearía: De por vida** para el cuerpo principal y acabado en cromo (306). En los otros acabados que no sean cromo, cinco (5) años.
- **Complementos: Dos (2) años.** Aquellos que para el caso de ciertas griferías vienen en el mismo embalaje y/o que se emplean para su instalación, es decir:
 - Sifones plásticos y metálicos
 - Desagües plásticos y metálicos
 - Llaves angulares y mangueras flexibles
 - Aireadores
 - Cartuchos cerámicos y de compresión
 - Empaques
- **Repuestos de Grifería y Broncearía: Dos (2) años.** Son las partes internas/externas de la grifería y aquellos que se adquieren a manera de reposición, para mantenimiento preventivo y/o sustitución de las partes. Por ejemplo: cartuchos, aireadores, manillas, empaques, entre otros.

RECOMENDACIONES DE INSTALACIÓN

- La presión mínima de agua debe ser 20 psi (140 KPa) para un eficiente funcionamiento de los productos. Se recomienda no exceder los 80 psi (550 KPa).
- Limpiar las tuberías previa la instalación de los productos BRIGGS. No deben existir restos de viruta metálica, piedras, arena, material sellante o cualquier otro material que pudiera obstruir la salida o paso de agua.
- La instalación de los productos debe realizarse según el Instructivo que viene adjunto con el producto y de su correcta aplicación depende el buen funcionamiento del producto.

INSTRUCCIONES DE MANTENIMIENTO

El seguimiento de estas instrucciones prolongará la vida útil de sus productos BRIGGS:

- Usar repuestos originales comercializados por EDESA S.A.
- Evitar el uso de cloraminas, polvos de limpieza, detergentes o limpiadores ácidos, abrasivos, de fibra o similares.

- Limpiar la grifería diariamente con un paño húmedo solamente. Para manchas fuertes utilice jabones líquidos y/o shampoo.

La obligación de BRIGGS bajo la GARANTÍA estipulada, será la de reemplazar o reparar los productos que resulten con defectos de fabricación. Esta garantía se otorgará como única y específica, en lugar de toda otra existente, y será exclusivamente para el comprador de un producto con Garantía, comercializado por BRIGGS o sus Distribuidores Autorizados. La GARANTÍA BRIGGS no cubre los gastos de instalación o mano de obra en los que se incurra por reemplazo y/o instalación de productos defectuosos.

VALIDEZ DE LA GARANTÍA

La GARANTÍA BRIGGS aplica cuando:

- La solicitud de garantía está dentro del tiempo estipulado en la misma.
- En el mantenimiento del producto se utilizan repuestos originales comercializados por BRIGGS.
- El defecto del producto no se debe al desgaste natural de los componentes ni de la apariencia derivada del uso normal.
- Los daños en el producto no han sido ocasionados por una mala instalación como son: Torques (ajustes) excesivos de los elementos de instalación o mangueras estranguladas, mal mantenimiento, mal uso, abuso o descuido en su operación.
- Los productos presenten fallas o daños que no sean resultado de un accidente: explosiones, golpes, incendios o de fuerza mayor.
- Las fallas en el producto no se deben al uso de aguas que contengan altas concentraciones de cloro o de productos relacionados.
- El producto no haya sido afectado por situaciones externas tales como: problemas hidráulicos, baja presión, alta presión, aire en las líneas de conducción.

Para hacer efectiva la garantía USTED debe presentar el producto y la factura en el punto de compra, o enviarlo junto con la factura en el empaque original o uno similar que ofrezca igual grado de protección, a cualquier oficina de EDESA dirigido a Servicio al Cliente, en caso que no haya sido instalado.

Si la grifería ha sido instalada, USTED debe llamar a Servicio al Cliente, quienes le atenderán en el lugar indicado con la presentación de la factura original.

SERVICIO AL CLIENTE:

1800-SUEDESA (1800-783337)

Quito: 593-2-268 3058 o 593-2-267 3191 Ext. 201

Guayaquil: 593-4-239 4971 Ext.27

Cuenca: 593-7-408 4218